

簡介

OTP 燒錄上位機

支持 Win XP, Win 7, Win 8, Win 10

支持載入*.hc, *.pro, *.hex, *.bin 四種格式檔

支援保存*.hc, *.hex, *.bin 三種格式檔

支援燒錄檔與燒錄器綁定功能

支援燒錄檔下載次數限制功能

支援線上升級功能

支援線上讀取燒錄良率功能

OTP 燒錄下位機 HC-PM18-V5

採用 USB2.0 介面，隨插即用

支援全系列 Holychip OTP 晶片

支持離線燒錄和機台燒錄

支援查空、燒錄、校驗功能

支援離線讀取晶片特徵碼

支持滾碼燒錄

支持燒錄次數限制



HC-PM18-V5 產品實物圖

目錄

1	軟體下載和硬體購買.....	3
2	HC-PM18 軟體安裝.....	4
3	軟體運行失敗解決辦法.....	5
3.1	提取文件.....	5
3.2	安裝 VC 運行環境.....	5
3.3	安裝 DIRECTX_REPAIR.....	7
4	版本說明.....	10

1 軟體下載和硬體購買

軟體下載：

http://www.holychip.cn/download.php?class_id=102101102

硬體購買：

<https://shop155767245.taobao.com/?spm=a230r.7195193.1997079397.1.6ec6570cRIIBgM>

2 HC-PM18軟體安裝

HC-PM18 V5.0.3.0.rar

2020/8/5 9:06

WinRAR 压缩文件

20,316 KB

圖 2-1 綠色免安裝軟體，解壓即可

名称	修改日期	类型	大小
CH_DEV	2020/7/6 17:22	文件夹	
CIF	2020/7/6 17:22	文件夹	
DLL	2020/7/6 17:22	文件夹	
DOC	2020/7/6 17:42	文件夹	
Driver	2020/7/6 17:22	文件夹	
EN_DEV	2020/7/6 17:22	文件夹	
Firmware	2020/7/6 17:22	文件夹	
HC-PM18.exe	2020/7/6 17:21	应用程序	1,775 KB

圖 2-2 解壓後運行 HC-PM18.exe

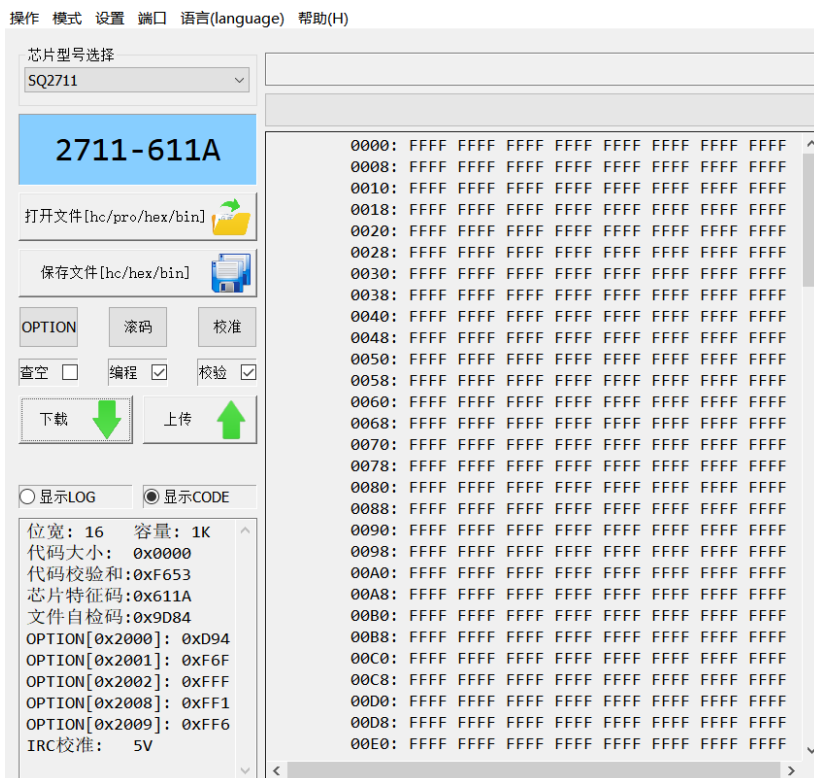


圖 2-3 HC-PM18 運行成功主介面

3 軟體運行失敗解決辦法

3.1 提取文件

下載連結：<https://pan.baidu.com/s/1pu9V4NPwFwF7rJRJZ-NLfg> 提取碼：b86b。

下載完成後，解壓得到兩個資料夾：

“VC 運行庫合集 v1.56_ttrar”和“DirectX_Repair_3.7_Enhanced_XiaZaiBa”。

3.2 安裝 VC 運行環境

進入“VC 運行庫合集 v1.56_ttrar”資料夾，按兩下運行“VC 運行庫合集 v1.56_ttrar.exe”。

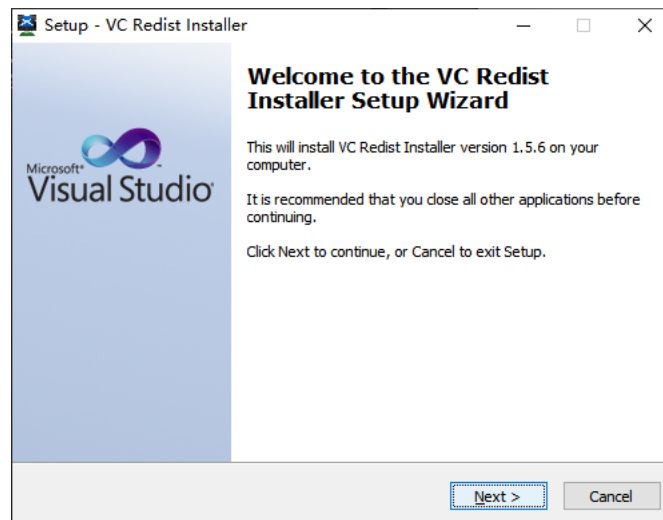


圖 3.2-1 “VC 運行庫”安裝嚮導，點擊“Next”按鈕

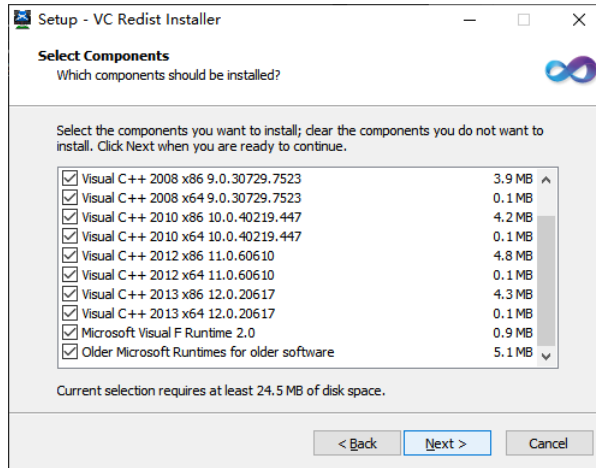


圖 3.2-2 “VC 運行庫”安裝嚮導，點擊“Next”按鈕

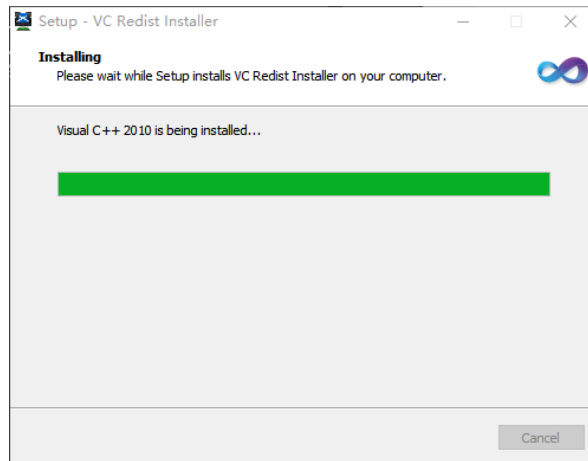


圖 3.2-3 正在安裝，請稍等...

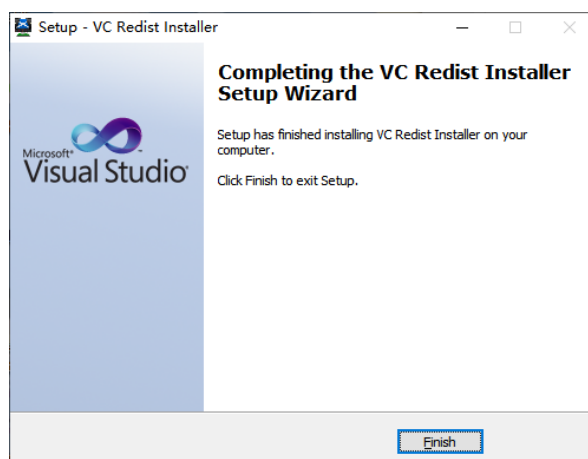


圖 3.2-4 “VC 運行庫”安裝嚮導，點擊“Finish”按鈕

3.3 安裝 DirectX_Repair

進入 DirectX_Repair_3.7_Enhanced_XiaZaiBa 資料夾內的子資料夾 DirectX Repair V3.7 (Enhanced Edition)。

Win7 用戶安裝 DirectX Repair.exe 文件。

Win8、Win10 用戶安裝 DirectX_Repair_win8_win10.exe 文件。

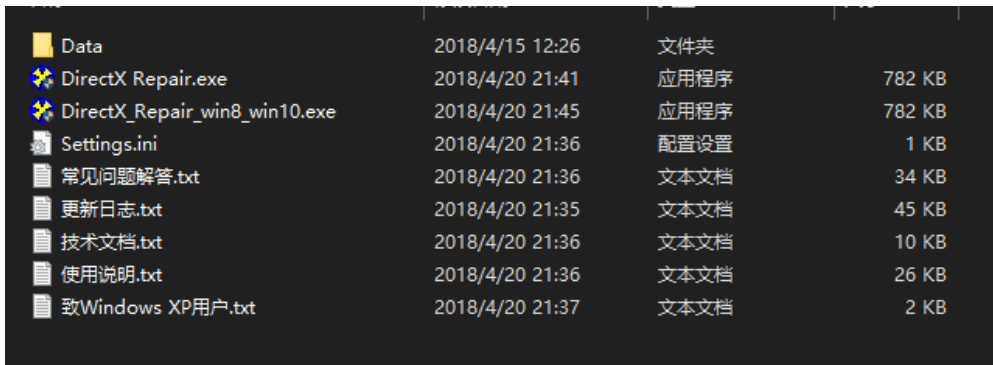


圖 3.3-1 按兩下運行 DirectX_Repair_win8_win10.exe (以 Win10 為例)

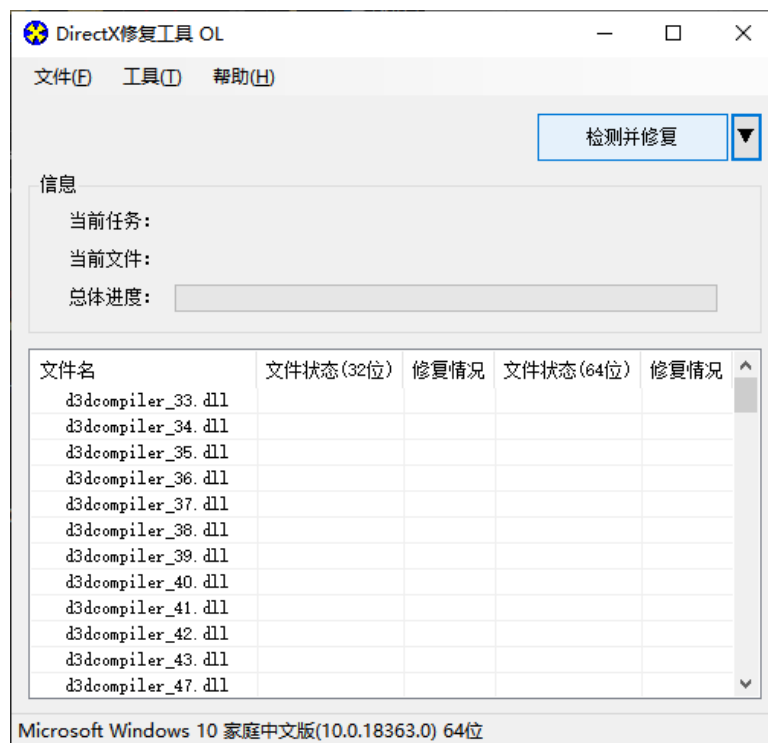


圖 3.3-2 安裝嚮導，點擊“檢測並修復”按鈕

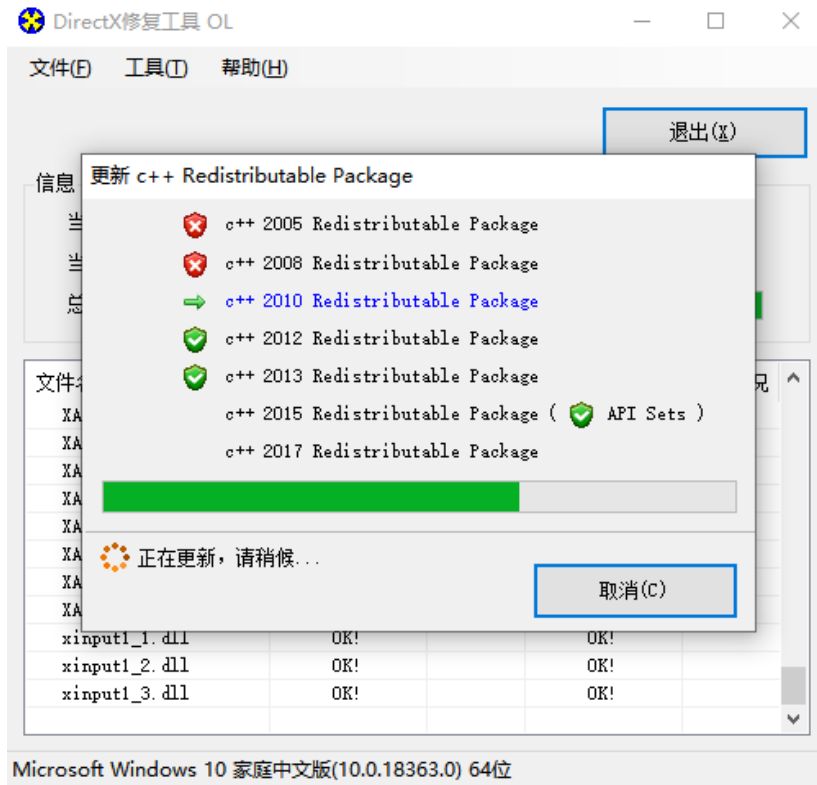


圖 3.3-3 安裝嚮導，進行中...

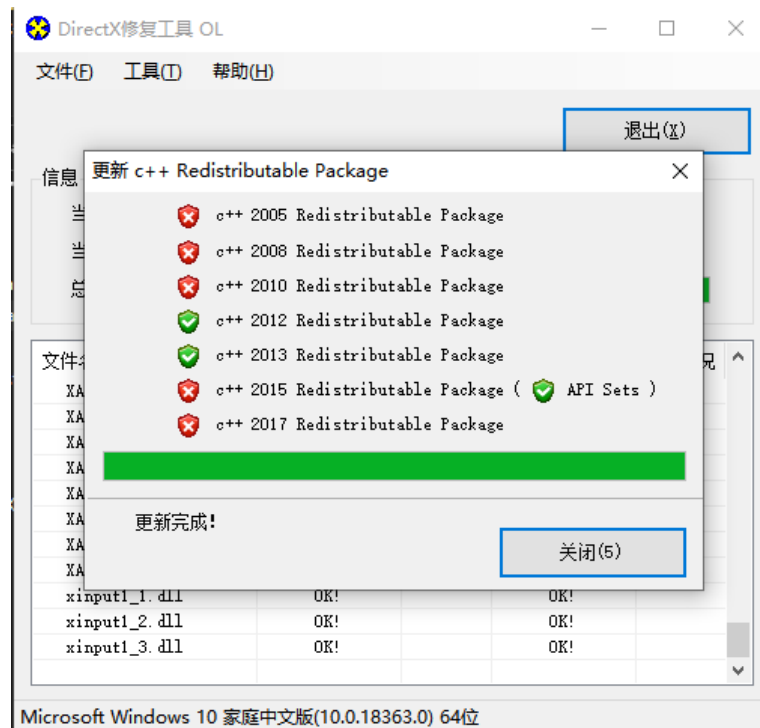


圖 3.3-4 安裝嚮導，進行中...

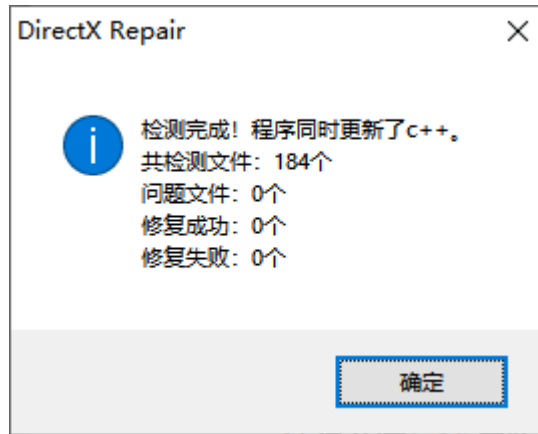


圖 3.3-5 安裝嚮導，點擊“確定”按鈕

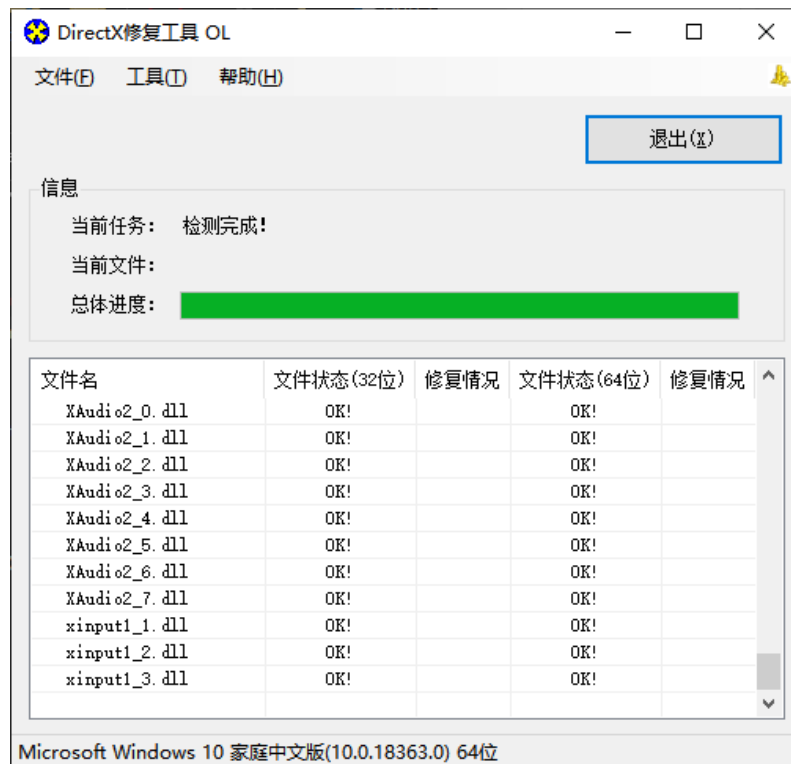


圖 3.3-6 安裝嚮導，點擊“退出”按鈕，完成修復

4 版本說明

版本	日期	描述
Ver1.00	2020/11/6	初版

HOLYCHIP公司保留對以下所有產品在可靠性、功能和設計方面的改進作進一步說明的權利。

HOLYCHIP不承擔由本手冊所涉及的产品或電路的運用和使用所引起的任何責任，HOLYCHIP的產品不是專門設計來應用於外科植入、生命維持和任何HOLYCHIP產品產生的故障會對個體造成傷害甚至死亡的領域。如果將HOLYCHIP的產品用於上述領域，即使這些是由HOLYCHIP在产品設計和製造上的疏忽引起的，用戶應賠償所有費用、損失、合理的人身傷害或死亡所直接或間接所產生的律師費用，並且用戶保證HOLYCHIP及其雇員、子公司、分支機構和銷售商與上述事宜無關。

芯聖電子